

Lernlupe im Einsatz: **Information 7**

- ➔ Tipps für die Arbeit mit Lernlupe
- ➔ E-Learning-Kurs mit Videos für alle Funktionen und Tools
- ➔ Orientierungstests für Lernstanderfassung und individuelle Förderung
- ➔ Weitere hilfreiche Informationen auf lernlupe.ch

Liebe Lehrerin
Lieber Lehrer

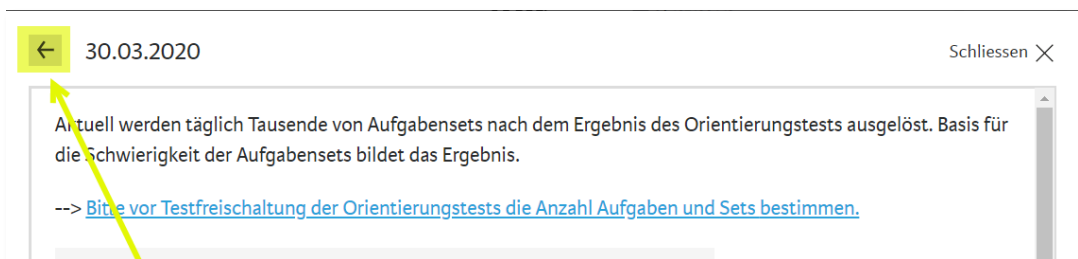
Zurzeit wird Lernlupe von vielen Lehrpersonen als richtig gute Unterstützung wahrgenommen. Das freut uns natürlich.

Sie sind in dieser ausserordentlichen Situation gefordert. Nehmen Sie sich trotzdem kurz Zeit für diese **Information 7** zu hilfreichen Funktionen oder Tipps. Gerade die Tipps werden laufend aktualisiert und entstehen auf Grund von Supportanfragen und Wünschen von Lehrpersonen.

- ➔ Bevor Sie auf die Übersichtsseite gelangen, wird das Fenster mit den Tipps geöffnet.



- ➔ Die älteren Tipps stehen weiterhin zur Verfügung.



Im [E-Learning-Kurs](#) wird Ihnen die Anwendung der verschiedenen Funktionen und Tools erklärt, für Nutzerinnen und Nutzer von LMVZ digital steht eine [Schritt-für-Schritt-Anleitung](#) auf lernlupe.ch zur Verfügung.

- ➔ Der E-Learning-Kurs ist in drei Bereiche unterteilt: Vorbereiten und Verwalten (Nutzerinnen und Nutzer von LMVZ digital entsprechendes Register wählen), Grundkurs und Aufbaukurs.

Die Inhalte werden Ihnen aufgelistet, so dass Sie sofort auf die gewünschten Informationen Zugriff haben.



Die aktuelle Situation führte dazu, dass die Schülerinnen und Schüler ihre Orientierungstests zu Hause absolvieren können. Sie werden darauf hingewiesen, ohne Hilfe zu arbeiten. Bevor sie mit dem Test starten, müssen sie dies bestätigen. So kann vermieden werden, dass ein falscher Lernstand ermittelt und zu schwierige Aufgabensets generiert werden.

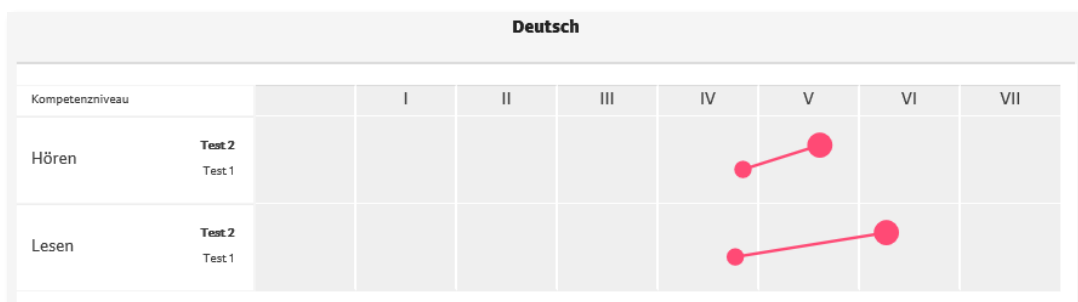
➔ Das Ergebnis des Orientierungstests löst die individuellen Aufgabensets aus. Tipps zur Bearbeitung der Aufgabensets wurden am 30. März aufgeschaltet.

Aktuelle Übungen und Prüfungen

Schuljahr: 1.8.2019 - 31.7.2020

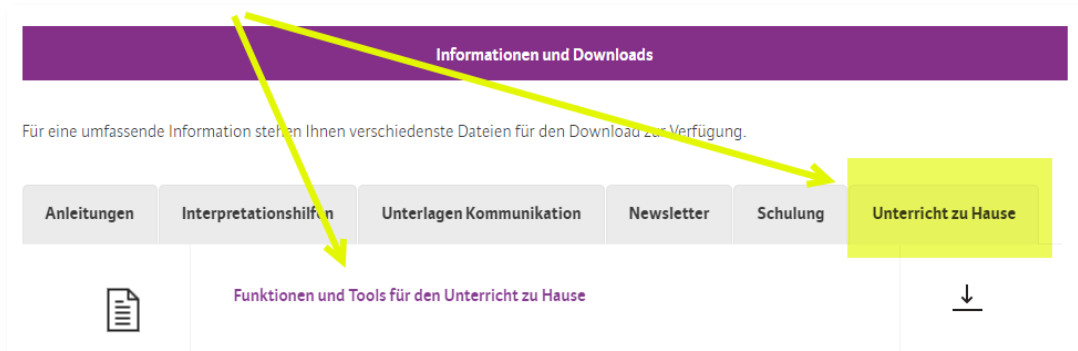
Name	Datum	Fach	Modus	Arbeitsschritt	Versuche
Deutsch-Hören-2-R1	24.04.2020	Deutsch	Übung Orientierungstests (Runde 1/3)	Starten	0

➔ Das Ergebnis zeigt auch, über welche Kompetenzen die Schülerinnen und Schüler verfügen. Über die Kachel *Lernprofil* wird der Lernfortschritt visualisiert.



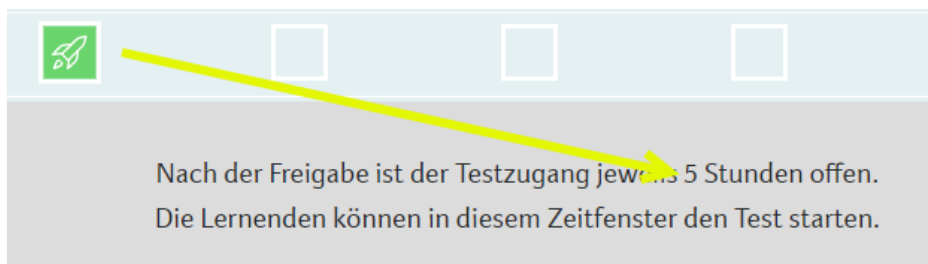
Werfen Sie regelmässig einen Blick auf die Webseite. Sie finden unter dem *Menüpunkt Schulung und Dokumente* für Sie hilfreiche Informationen für die Arbeit mit Lernlupe.

➔ Unter dem Register *Unterricht zu Hause* werden in nächster Zeit weitere Dokumente mit Empfehlungen/Anleitungen aufgeschaltet. In den kommenden Tagen folgt eine Anleitung für den Einsatz des Lernjournals, das sich für die Arbeit mit Wochenplänen sehr gut eignet.



Dieser Wunsch von Lehrpersonen wurde auch umgesetzt.

➔ Der Testzugang ist nach der Freischaltung 5 Stunden offen.



Mit Lernlupe wollen wir Sie unterstützen. Das Instrument soll all dies gut und effizient ausführen, wofür es geeignet ist – damit Sie für den Lehr- und Lernprozess mehr Zeit haben. Nutzen Sie diese Möglichkeit. Manchmal ist es nur der Klick am richtigen Ort.

Wir wünschen Ihnen viel Energie, vor allem Gesundheit – und – wir wünschen Ihnen viel Freude beim Entdecken neuer Möglichkeiten mit Lernlupe.

Das Supportteam der Lernfördersysteme

Kontakt

info@lernlupe.ch

+41 58 228 76 90

Benutzeradministration Lizenzplattform LMVZ

support@lmvz.ch

+41 44 465 85 88